

# INFORME MENSUAL DE CARNES

## PRECIOS PORCINOS - DICIEMBRE 2016

Dirección Nacional de Matriculación y Fiscalización  
Secretaría de Agricultura, Ganadería y Pesca



Ministerio de Agroindustria  
Presidencia de la Nación

# CONTROL AGROPECUARIO

---

## MINISTERIO DE AGROINDUSTRIA DE LA NACIÓN

CPN. RICARDO BURYAILE

## SECRETARIO DE AGRICULTURA, GANADERÍA Y PESCA

ING. AGR. RICARDO NEGRI

## DIRECTORA NACIONAL DE MATRICULACIÓN Y FISCALIZACIÓN

DRA. FLORENCIA PINSKI

## REDACCIÓN Y ELABORACIÓN

TEC. MARCELO MACHUCA

## GENERACIÓN DE DATOS

TEC. MARCELO MACHUCA

TEC. JORGE SUAREZ

MED. VET. PABLO PETRUCCI





SISTEMA INFORMATIVO DE PRECIOS PORCINOS

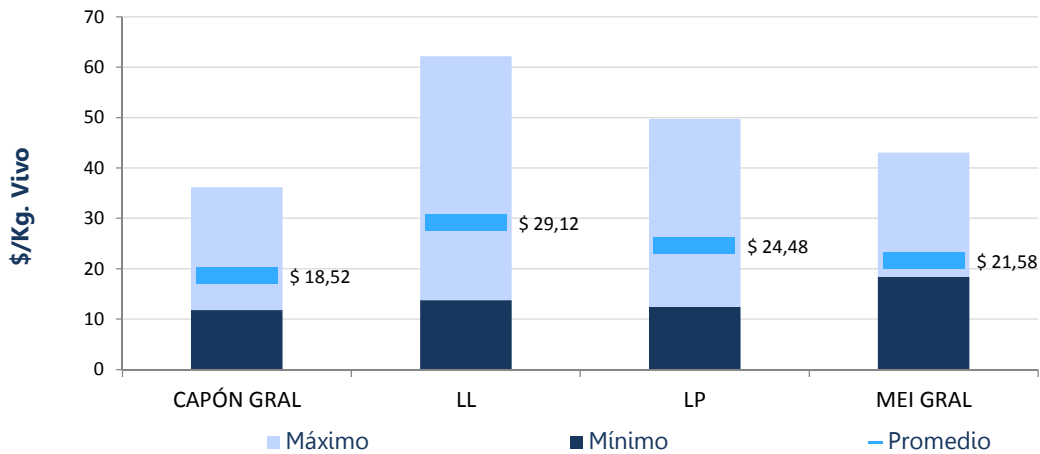
Resumen Mensual de Precios Porcinos DICIEMBRE 2016

(01/12/2016 al 31/12/2016)

Precios promedios ponderados, en pesos (\$) por kilos vivos, según Resolución ONCCA 1797/05.

Clasificación Resolución SAGPyA 144/05	Precios Promedio Ponderados			Plazo de pago	Peso promedio	Cabezas evaluadas	Kilos vivos	Tejido magro
	*Mínimo	**Máximo	Promedio					
<b>CAPÓN GENERAL</b>	11,82	24,38	<b>18,52</b>	16	103	369.124	38.180.373	
<b>Capón Sin Tipificar</b>	11,40	24,02	<b>17,38</b>	13	102	267.338	27.401.605	
<b>Capón Tipificado (Sistema de Tipificación por Magro)</b>	16,74	24,66	<b>21,52</b>	25	106	101.786	10.778.768	<b>55%</b>
<b>CHANCHAS</b>	7,64	17,62	<b>12,67</b>	17	206	7.313	1.506.048	
<b>PADRILLOS</b>	6,42	19,09	<b>11,18</b>	10	162	490	79.612	
<b>LECHONES LIVIANOS</b>	13,73	48,43	<b>29,12</b>	8	15	12.582	191.805	
<b>LECHONES PESADOS</b>	12,42	37,28	<b>24,48</b>	8	20	3.292	66.227	
<b>MEI GENERAL</b>	18,41	24,65	<b>21,58</b>	57	112	17.216	1.935.997	
<b>MEI sin Tipificar</b>	16,81	23,82	<b>20,62</b>	18	109	5.155	560.244	
<b>MEI Tipificado (Sistema de Tipificación por Magro)</b>	20,91	25,04	<b>21,99</b>	73	114	12.061	1.375.753	<b>55%</b>

**\$/Kg. Vivo por Clasificación Diciembre 2016**



**Plazo de pago por Clasificación Diciembre 2016**

- en días -



## Variación Intermensual (Noviembre 2016/Diciembre 2016) de Precios Promedio y Cabezas por Clasificación

Precios (en \$ por kilo vivo)	CAP s/tipif.	CAP Tipif.	CHA	PA	LL	LP	MEI
Noviembre 2016	16,95	20,77	12,38	10,80	30,43	23,15	20,73
Diciembre 2016	17,38	21,52	12,67	11,18	29,12	24,48	21,58
<b>Var. % Mes Ant.</b>	<b>2,51%</b>	<b>3,61%</b>	<b>2,34%</b>	<b>3,49%</b>	<b>-4,29%</b>	<b>5,74%</b>	<b>4,08%</b>

Cabezas evaluadas	CAP s/tipif.	CAP Tipif.	CHA	PA	LL	LP	MEI
Noviembre 2016	243.506	100.646	6.831	454	10.672	1.535	15.703
Diciembre 2016	267.338	101.786	7.313	490	12.582	3.292	17.216
<b>Var. % Mes Ant.</b>	<b>9,79%</b>	<b>1,13%</b>	<b>7,06%</b>	<b>7,93%</b>	<b>17,90%</b>	<b>114,46%</b>	<b>9,64%</b>

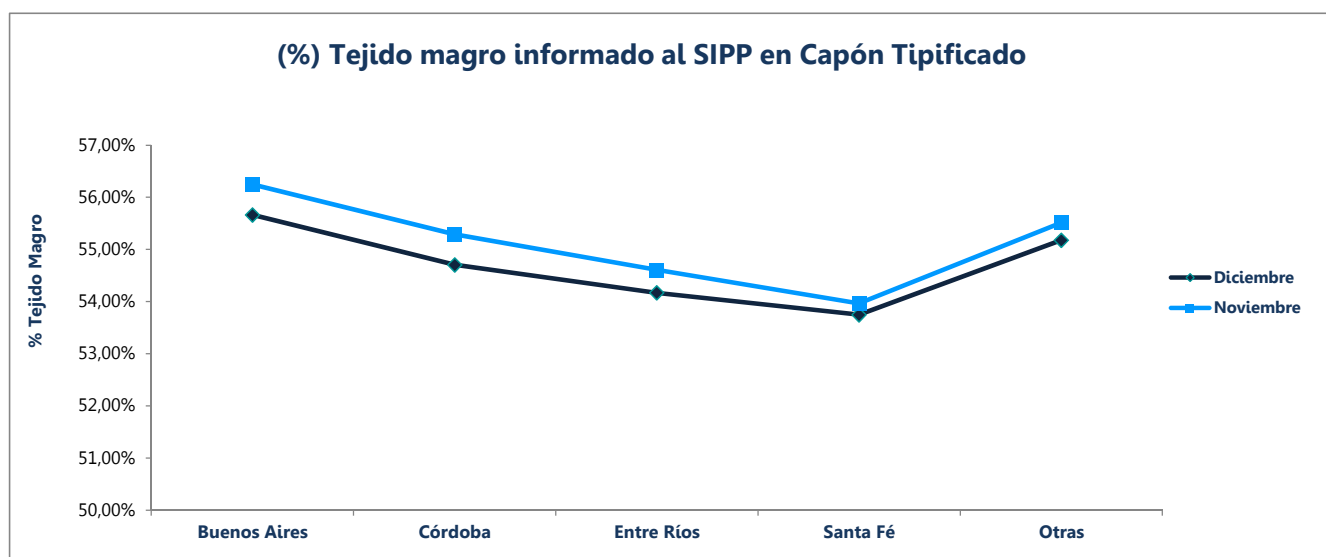
	CAP s/tipif.	CAP Tipif.	CHA	PA	LL	LP	MEI
Matarifes por clasificación	201	23	125	51	66	25	11
Productores por clasificación	2.089	204	644	124	188	64	17

## (% Tejido magro por provincia REGIÓN CENTRO - Capón Tipificado)

## Variación intermensual de Tejido magro informado al SIPP en Capón Tipificado por provincia (%)

Magro	Buenos Aires	Córdoba	Entre Ríos	Santa Fé	Otras	Promedio mensual
Noviembre 2016	56,25%	55,29%	54,61%	53,96%	55,51%	55,37%
Diciembre 2016	55,66%	54,70%	54,17%	53,75%	55,18%	54,91%
<b>Variación</b>	<b>-1,04%</b>	<b>-1,06%</b>	<b>-0,81%</b>	<b>-0,40%</b>	<b>-0,60%</b>	<b>-0,82%</b>

## (% Tejido magro informado al SIPP en Capón Tipificado)



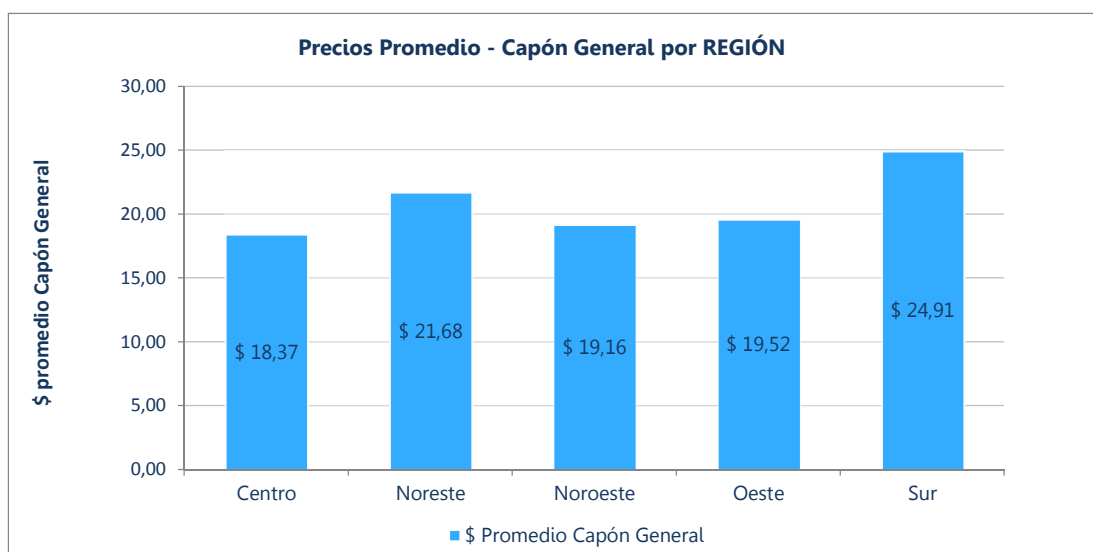
## SISTEMA INFORMATIVO DE PRECIOS PORCINOS

### Relación cabezas - Precio según REGIONES

	Provincias integrantes de cada Región
Centro	Buenos Aires, Córdoba, Entre Ríos, La Pampa, Santa Fé
Noreste	Chaco, Corrientes, Formosa, Misiones
Noroeste	Catamarca, Jujuy, Salta, Santiago del Estero, Tucumán
Oeste	La Rioja, Mendoza, San Juan, San Luis
Sur	Chubut, Neuquén, Río Negro, Santa Cruz, Tierra del Fuego

### Precios Promedio Capón General y Cabezas evaluadas por Región

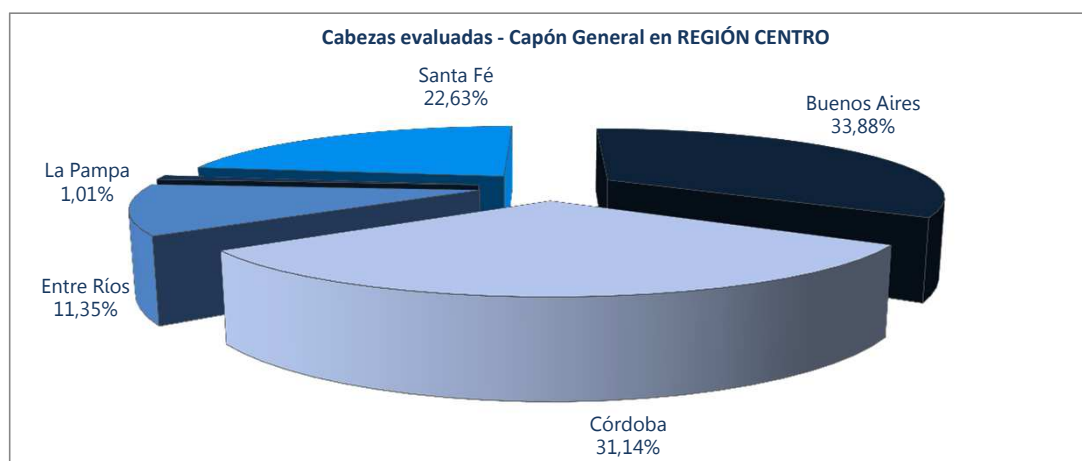
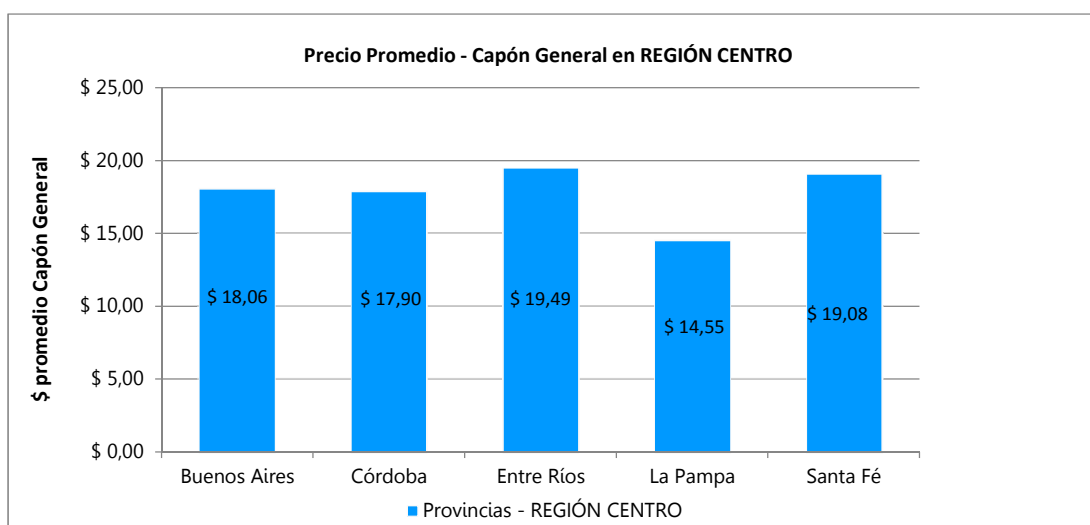
Región	\$ Promedio Capón General	% Cabezas
Centro	18,37	91,28%
Noreste	21,68	0,87%
Noroeste	19,16	2,34%
Oeste	19,52	4,76%
Sur	24,91	0,75%
<b>\$ promedio</b>	<b>\$ 20,73</b>	<b>100,00%</b>



SISTEMA INFORMATIVO DE PRECIOS PORCINOS

Precios Promedio y Cabezas evaluadas por Región CENTRO - Capón General

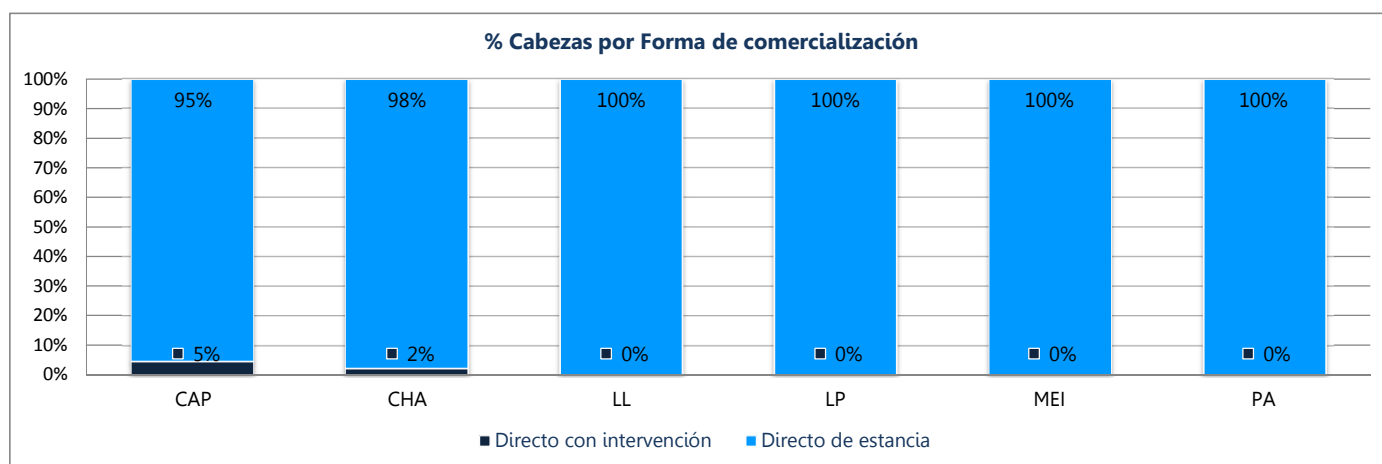
Región CENTRO	\$ Promedio Capón General	% Cabezas
Buenos Aires	\$ 18,06	33,88%
Córdoba	\$ 17,90	31,14%
Entre Ríos	\$ 19,49	11,35%
La Pampa	\$ 14,55	1,01%
Santa Fé	\$ 19,08	22,63%
<b>\$ promedio</b>	<b>\$ 17,81</b>	<b>100,00%</b>



**SISTEMA INFORMATIVO DE PRECIOS PORCINOS**

**Relación Índices Promedio y Cabezas por Forma de Comercialización**

	Directo con Intervención		Directo de Estancia	
	\$/Kg. Vivo	% Cabezas	\$/Kg. Vivo	% Cabezas
<b>CAPONES</b>	\$ 17,17	4,89%	\$ 18,59	95,11%
<b>CHANCHAS</b>	\$ 13,58	2,52%	\$ 12,64	97,48%
<b>LECHONES LIVIANOS</b>			\$ 29,12	100,00%
<b>LECHONES PESADOS</b>			\$ 24,48	100,00%
<b>MEI</b>			\$ 21,58	100,00%
<b>PADRILLO</b>			\$ 11,16	98,57%



**Diferencias intermensuales (Noviembre 2016/Diciembre 2016) en la comercialización Porcina (Datos MINAGRI)**

	<b>NOVIEMBRE</b>		<b>DICIEMBRE</b>	
Cabezas evaluadas	<b>379.347</b>		<b>410.017</b>	
Consignatarios y/o comisionistas de ganados	22		20	
Matarifes Abastecedores	241		236	
Productores	2.369		2.363	
Monto comercializado (Sin IVA)	720.067.144		777.127.820	
Kilos vivos	39.892.195		41.960.061	
<b>Animal tipo</b>	<b>NOVIEMBRE</b>		<b>DICIEMBRE</b>	
	106,85	\$ 1.833,65	102,34	\$ 1.895,36

\* Para el cálculo del precio mínimo se toma como dato a evaluar el 10% de las cabezas de menor precio según resolución 1011/2007 EX-ONCCA.

\*\* Para el cálculo del precio máximo se considera como dato a evaluar el 10% de las cabezas de mayor precio según resolución 1011/2007 EXONCCA.